





Textkarte 3.4/2: Fließgewässer - Prioritätsstufen für Maßnahmen nach WRRL

Prioritätsstufen

-  Priorität 1
-  Priorität 2
-  Priorität 3
-  Priorität 4
-  Priorität 5
-  Priorität 6
-  ohne Priorität

 Grenze des Landkreises Rotenburg (Wümme)

 Grenzen der benachbarten Landkreise

 Samtgemeindegrenzen

Quelle: NLWKN 2014 (Daten zur WRRL)